



Εγχειρίδιο χρήσης

Σύστημα Πρωτοβάθμιας Φροντίδας Υγείας

(Κοινό)

Περιεχόμενα

Εισαγωγή	Error! Bookmark not defined.
Πρόσβαση στο υποσύστημα	4
Είσοδος με TAXIS.....	5
Είσοδος με συνθηματικό.....	7
Εφαρμογή Οικ. Ιατρού	8
Εφαρμογή Συγκατάθεσης.....	11
Ορισμός	11
Προεπισκόπηση.....	12
Εφαρμογή Φακέλου Υγείας.....	13
Επισκέψεις.....	14
Ραντεβού	18
Ατομικό Ιστορικό	19
Κοινωνικές Συνήθειες.....	22
Οικογενειακό Ιστορικό	23
Γυναικολογικό Ιστορικό.....	24
Εμβόλια	25
Διαγνώσεις	27
Φάρμακα	28
Διαγράμματα.....	29
Έγγραφα	29
Εφαρμογή Ηλ.Ραντεβού.....	30
Τα ραντεβού μου.....	30
Νέο Ραντεβού.....	32
Εφαρμογή PIN	38
Εργαλεία διαχείρισης.....	38

Εγχειρίδιο χρήσης Συστήματος Πρωτοβάθμιας Φροντίδας Υγείας

(Κοινό)

Βοήθεια	39
---------------	----


Πρόσβαση στο υποσύστημα

Για να συνδεθείτε στο Σύστημα Πρωτοβάθμιας Φροντίδας Υγείας πληκτρολογείτε τη διεύθυνση,


<http://rdv.ehealthnet.gr>

ή μέσω του portal της ΗΔΙΚΑ www.idika.gr

 <ul style="list-style-type: none"> Φορολογικές Βεβαιώσεις Ρυθμίσεις Οφειλών Κοινωνικό Εισόδημα Αλληλεγγύης Εθνικό Μητρώο Ασφ./σης Ασφ. Ικανότητας ΑΤΛΑΣ Πρόγρ./μα Αντιμετώπισης Ανθρωπιστικής Κρίσης Σύστημα ΠΦΥ Setup Μονάδων Υγείας Πρωτοβάθμια Φροντίδα Υγείας για Πολίτες Πρόγρ./μα Επισιτιστικής & Β. Υλικής Συνδρομής ΤΕΒΑ Ψηφιοποίηση ασφαλ. Νομοθεσίας Φαρμακευτική Κάλυψη Ανασφάλιστων 	<p>Πρόσκληση Εκδήλωσης Ενδιαφέροντος (Αρ.3/2018) για τη διερεύνηση δυνατότητας σύναψης συμβάσεων μίσθωσης έργου του Υποέργου 2 «Ανάπτυξη πληροφοριακών συστημάτων» της πράξης «Εξατομικευμένη υποστήριξη εργαζομένων για την προσαρμογή στις αλλαγές του οικονομικού περιβάλλοντος» του «Ε.Π. ΑΝΤΑΓΩΝΙΣΤΙΚΟΤΗΤΑ, ΕΠΙΧΕΙΡΗΜΑΤΙΚΟΤΗΤΑ & ΚΑΙΝΟΤΟΜΙΑ» για πέντε (5) Στελέχη Πληροφορικής, στην περίπτωση που αυτό ανατεθεί από την Επιτελική Δομή ΕΣΠΑ Υπουργείου Εργασίας, Κοινωνικής Ασφάλισης & Κοινωνικής Αλληλεγγύης στην Η.Δι.Κ.Α. Α.Ε.</p> <p>Η προθεσμία υποβολής των αιτήσεων αρχίζει στις 24/7/2018 και λήγει στις 6/8/2018.</p> <p>Πρόσκληση Παράρτημα 1: Αίτηση Παράρτημα 2: Υπ.Δήλωση Παράρτημα 3: Υπ. Δήλωση Εμπειρίας</p> <hr/> <p>Υπ. Αριθμ.2/2018 Πρόσκληση Εκδήλωσης Ενδιαφέροντος για τη σύναψη συμβάσεων μίσθωσης έργου (5) Στελέχη Πληροφορικής Δημοσιεύτηκε στις Τετάρτη, 18 Ιουλίου 2018 14:39</p> <p>Ανακοίνωση Πρόσκλησης Εκδήλωσης Ενδιαφέροντος (Αρ.2/2018) για τη σύναψη Συμβάσεων Μίσθωσης Έργου του Υποέργου 4 «Μηχανογραφικές Εφαρμογές Λειτουργίας του ΕΦΚΑ και εξυπηρέτησης ασφαλισμένων», της Πράξης «Κρίσιμες Μηχανογραφικές Εφαρμογές για την έναρξη λειτουργίας του ΕΦΚΑ και εξυπηρέτηση ασφαλισμένων» του Ε.Π. «Μεταρρύθμιση Δημοσίου Τομέα» για πέντε (5) Στελέχη Πληροφορικής.</p> <p>Η προθεσμία υποβολής των αιτήσεων αρχίζει στις 19/7/2018 και λήγει στις 31/7/2018.</p> <p>Πρόσκληση Παράρτημα 1: Αίτηση Παράρτημα 2: Υπ.Δήλωση Παράρτημα 3: Υπ. Δήλωση Εμπειρίας</p>
--	--



Σύστημα Πρωτοβάθμιας Φροντίδας Υγείας για τον Πολίτη

<ul style="list-style-type: none"> • Τι είναι το Σύστημα ΠΦΥ; • Οικογενειακός Ιατρός • Ηλεκτρονικά Ραντεβού • Συγκατάθεση • Ηλεκτρονικός Φάκελος Υγείας (ΗΦΥ) • PIN 	<p>Τι είναι το Σύστημα Πρωτοβάθμιας Φροντίδας Υγείας;</p> <p>Μέσω του συστήματος ΠΦΥ αποκτάτε πρόσβαση στις εφαρμογές:</p> <ul style="list-style-type: none"> + Οικογενειακού Ιατρού + Ηλεκτρονικών Ραντεβού + Συγκατάθεση + Ηλεκτρονικού Φακέλου Υγείας (ΗΦΥ) + PIN <div style="text-align: center; margin-top: 10px;">  <div style="border: 1px solid #ccc; padding: 5px; display: inline-block; margin-top: 5px;">Πρόσβαση στο Σύστημα ΠΦΥ</div> </div>
---	---

Σύστημα Πρωτοβάθμιας Φροντίδας Υγείας

 ΗΛΕΚΤΡΟΝΙΚΗ ΔΙΑΥΒΕΡΝΗΣΗ
ΚΟΙΝΩΝΙΚΗΣ ΑΣΦΑΛΙΣΗΣ Α.Ε.

[Αποστολή σχολίων - παρατηρήσεων](#)

Είσοδος με TAXISNET Είσοδος με συνθηματικό Είσοδος με eIDAS

Η πρόσβαση γίνεται με τη χρήση των κωδικών του TAXIS της ΑΑΔΕ και απαιτείται η γνώση του ΑΜΚΑ. Σε περίπτωση που ο ασφαλισμένος δεν θυμάται τον ΑΜΚΑ του μπορεί να τον βρει στη σελίδα: [Έχω ΑΜΚΑ](#)

 ΕΛΛΗΝΙΚΗ ΔΗΜΟΚΡΑΤΙΑ
Υπουργείο Υγείας

 Ευρωπαϊκή Ένωση
Ευρωπαϊκό Κοινωνικό Ταμείο

Επιχειρησιακό Πρόγραμμα
ΜΕΤΑΡΡΥΘΜΙΣΗ ΔΗΜΟΣΙΟΥ
ΤΟΜΕΑ

 ΕΣΠΑ
2014-2020
ανάπτυξη - εργασία - αλληλεγγύη

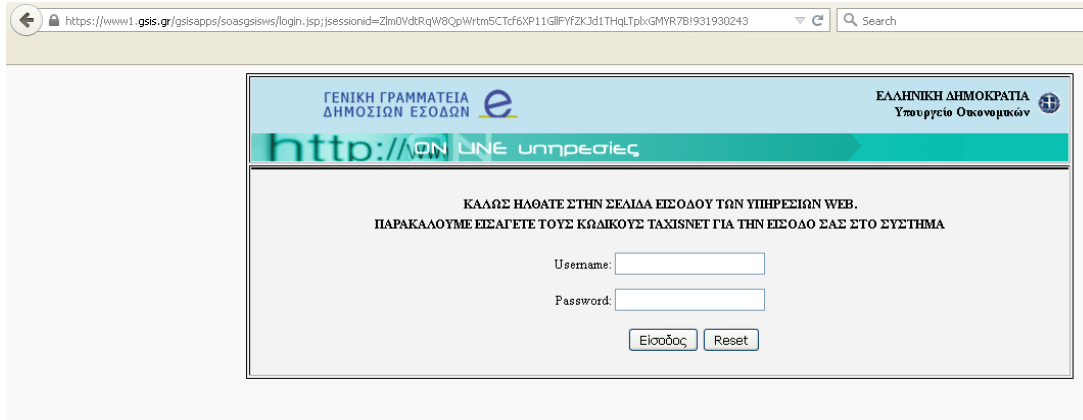
Με τη συγχρηματοδότηση της Ελλάδας και της Ευρωπαϊκής Ένωσης

Η είσοδος μπορεί να γίνει με τρεις διαφορετικούς τρόπους:

1. Είσοδος με τους προσωπικούς σας κωδικούς στο TAXIS.
2. Είσοδος με στοιχεία πρόσβασης που έχουν εκδοθεί μέσω του οικογενειακού ιατρού σας.
3. Είσοδος με eIDAS (αφορά ευρωπαίους πολίτες).

Είσοδος με TAXIS

Μεταφέρεστε στη σελίδα της ΓΓΠΣ, μέσω της οποίας γίνεται η πιστοποίηση των στοιχείων σας, ώστε στη συνέχεια να επιτραπεί η είσοδός σας στο σύστημα των ραντεβού. Εδώ εισάγετε το username και password που χρησιμοποιείτε στο σύστημα TAXIS και πατάτε το πλήκτρο «**Είσοδος**».



https://www1.gsis.gr/gsisapps/soasgisws/login.jsp;jsessionid=ZIm0VdrRqW8QpWrtm5CTcf6XP11GIFyFZKJd1ThqTplxGMYR7B1931930243

GENIKH GRAMMATEIA ΔΗΜΟΣΙΩΝ ΕΣΟΔΩΝ

ΕΛΛΗΝΙΚΗ ΔΗΜΟΚΡΑΤΙΑ Υπουργείο Οικονομικών

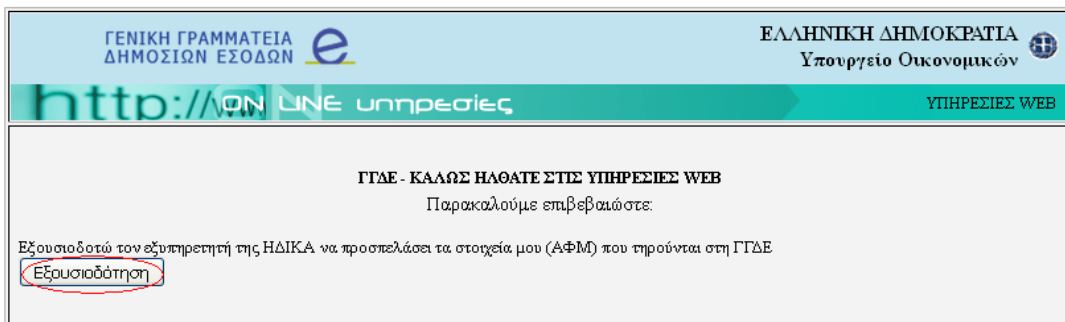
http://www.gsis.gr/ΥΠΗΡΕΣΙΕΣ

ΚΑΛΩΣ ΗΛΘΑΤΕ ΣΤΗΝ ΣΕΛΙΔΑ ΕΙΣΟΔΟΥ ΤΩΝ ΥΠΗΡΕΣΙΩΝ WEB.
ΠΑΡΑΚΑΛΟΥΜΕ ΕΙΣΑΓΕΤΕ ΤΟΥΣ ΚΩΔΙΚΟΥΣ ΤΑΧΙΣΝΕΤ ΓΙΑ ΤΗΝ ΕΙΣΟΔΟ ΣΑΣ ΣΤΟ ΣΥΣΤΗΜΑ

Username:

Password:

Αφού ταυτοποιηθούν τα στοιχεία που δώσατε, καλείστε να δώσετε την εξουσιοδότησή σας για την ανάκτηση προσωπικών σας δεδομένων (ΑΦΜ) από την ΗΔΙΚΑ, πατώντας το κουμπί «**Εξουσιοδότηση**» στην οθόνη που εμφανίζεται.



GENIKH GRAMMATEIA ΔΗΜΟΣΙΩΝ ΕΣΟΔΩΝ

ΕΛΛΗΝΙΚΗ ΔΗΜΟΚΡΑΤΙΑ Υπουργείο Οικονομικών


http://www.gsis.gr/ΥΠΗΡΕΣΙΕΣ


ΥΠΗΡΕΣΙΕΣ WEB

ΓΓΔΕ - ΚΑΛΩΣ ΗΛΘΑΤΕ ΣΤΙΣ ΥΠΗΡΕΣΙΕΣ WEB
Παρακαλούμε επιβεβαιώστε:

Εξουσιοδοτώ τον εξυπηρετητή της ΗΔΙΚΑ να προσπελάσει τα στοιχεία μου (ΑΦΜ) που τηρούνται στη ΓΓΔΕ

Αφού δώσετε την εξουσιοδότησή σας, καλείστε να εισάγετε τον ΑΜΚΑ σας για να γίνει διασταύρωση με τα στοιχεία που ανακτήθηκαν από τη ΓΓΠΣ.



 **ΗΔΙΚΑ**
ΗΛΕΚΤΡΟΝΙΚΗ ΔΙΑΚΥΒΕΡΝΗΣΗ
ΚΟΙΝΩΝΙΚΗΣ ΑΣΦΑΛΙΣΗΣ Α.Ε.

e-Ραντεβού

Εισαγωγή Αριθμού Μητρώου Κοινωνικής Ασφάλισης

Α.Μ.Κ.Α. !

Αφού εισάγετε τον ΑΜΚΑ σας ή τον ΑΜΚΑ του ασφαλιστικά εξαρτώμενου μέλους επιλέγετε «**Είσοδος**».

ΗΔΙΚΑ
ΗΛΕΚΤΡΟΝΙΚΗ ΔΙΑΚΥΒΕΡΝΗΣΗ
ΚΟΙΝΩΝΙΚΗΣ ΑΣΦΑΛΙΣΗΣ Α.Ε.

e-Ραντεβού

Επιβεβαίωση Στοιχείων

A.M.K.A.

Επώνυμο

Όνομα

Πατρώνυμο

Ημερομηνία Γεννήσεως

Επιβεβαίωση Ακύρωση

Εμφανίζεται μια σύνοψη των στοιχείων σας. Αφού ελέγξετε την ορθότητά τους, επιλέγετε «**Επιβεβαίωση**».

Είσοδος με συνθηματικό

Μπορείτε να αποκτήσετε στοιχεία πρόσβασης (όνομα χρήστη και κωδικό) στην εφαρμογή μέσω του οικογενειακού σας ιατρού. Κατά την πρώτη σύνδεση σας, σας ζητείτε να αλλάξετε τα στοιχεία αυτά και να ορίσετε νέα.

Σύστημα Πρωτοβάθμιας Φροντίδας Υγείας



[Αποστολή σχολίων - παρατηρήσεων](#)

Είσοδος με TAXISNET **Είσοδος με συνθηματικό** Είσοδος με eIDAS

Το όνομα χρήστη και ο κωδικός παραλαμβάνεται από τον Οικογενειακό σας Ιατρό.

Όνομα Χρήστη:

Κωδικός:

Είσοδος στην εφαρμογή



ΕΛΛΗΝΙΚΗ ΔΗΜΟΚΡΑΤΙΑ
Υπουργείο Υγείας



Ευρωπαϊκή Ένωση
Ευρωπαϊκό Ταμείο Περιφερειακής Ανάπτυξης

Επιχειρησιακό Πρόγραμμα
ΜΕΤΑΡΡΥΘΜΙΣΗ ΔΗΜΟΣΙΟΥ
ΤΟΜΕΑ



Με τη συγχρηματοδότηση της Ελλάδας και της Ευρωπαϊκής Ένωσης

Αφού συνδεθείτε καλείστε να εισάγετε τον ΑΜΚΑ και στη συνέχεια εμφανίζεται μια σύνοψη των στοιχείων σας.

The image shows two screenshots of the HΔΙΚΑ (Hellenic Electronic Government) e-Ραντεβού (e-Appointment) interface. The top screenshot shows the login page where the user is prompted to enter their Α.Μ.Κ.Α. (AMKA) in a text field. The bottom screenshot shows the registration page where the user is prompted to enter their personal details: Α.Μ.Κ.Α., Επώνυμο, Όνομα, Πατρώνυμο, and Ημερομηνία Γεννήσεως. The 'Επιβεβαίωση' (Confirm) button is highlighted with a red circle.

Αφού ελέγξετε την ορθότητά τους, επιλέγετε «**Επιβεβαίωση**».

Εφαρμογή Οικ. Ιατρού

Στην επιλογή αυτή εμφανίζονται τα προσωπικά στοιχεία καθώς και στοιχεία επικοινωνίας του πολίτη ο οποίος έχει συνδεθεί. Ο πολίτης έχει τη δυνατότητα να επεξεργαστεί τα στοιχεία επικοινωνίας του (διεύθυνση, τηλέφωνο κτλ) και να τα αποθηκεύσει επιλέγοντας «Αποθήκευση αλλαγών».

Επιπλέον, εμφανίζονται τα στοιχεία του οικογενειακού ιατρού, σε περίπτωση που αυτός έχει ανατεθεί στον συγκεκριμένο πολίτη. Συγκεκριμένα, εμφανίζεται το ονοματεπώνυμο, η ειδικότητα και η μονάδα υγείας στην οποία ανήκει ως οικογενειακός ιατρός. Μέσω του συγκεκριμένου υπομενού ο πολίτης μπορεί να κάνει

μία νέα αίτηση ανάθεσης οικογενειακού ιατρού, στην περίπτωση που επιθυμεί αλλαγή αυτού.

Επιλέγοντας «Αίτηση Αλλαγής Οικογενειακού Ιατρού» εμφανίζεται μία λίστα με τους διαθέσιμους ιατρούς βάσει της Περιφερειακής ενότητας που έχει δηλωθεί από τον πολίτη στο αντίστοιχο πεδίο. Αν δεν υπάρχουν καταχωρημένα τα στοιχεία αυτά εμφανίζεται αντίστοιχο ενημερωτικό μήνυμα. Η λίστα αυτή εμφανίζει για τον κάθε ιατρό Ονοματεπώνυμο, την Μονάδα Υγείας στην οποία ανήκει ή Ιδιώτης αν πρόκειται για Ιδιώτη, την Ειδικότητα, την Πόλη, Διεύθυνση και Τηλέφωνο.

Ονοματεπώνυμο	Μονάδα Υγείας	Ειδικότητα	Πόλη	Διεύθυνση	Τηλέφωνο
[REDACTED]	ΤΕΣΤ ΠΕΔΥ - Κ.Υ.	ΚΥΤΤΑΡΟΛΟΓΟΣ	ΑΘΗΝΑ		

Μαρκάρωντας τον ιατρό που επιθυμείτε και επιλέγοντας «Επιλογή Οικογενειακού Ιατρού» εμφανίζεται η επόμενη δήλωση, την οποία πρέπει να αποδεχτείτε για να προχωρήσει η αίτηση αλλαγής.

Εγχειρίδιο χρήσης Συστήματος Πρωτοβάθμιας Φροντίδας Υγείας

(Κοινό)

Καταχώρηση αίτησης

Πρόκειται να καταχωρήσετε αίτηση για ανάθεση του επιλεγμένου Οικογενειακού Ιατρού. Μπορείτε να ακυρώσετε την αίτηση σας αργότερα μέχρι να εγκριθεί από τον ιατρό.

Με την παρούσα:

- αιτούμαι όπως εγγραφώ στον ανωτέρω Οικογενειακό Ιατρό,
- δηλώνω υπεύθυνα ότι τα στοιχεία που περιλαμβάνονται στην αίτηση είναι αληθή, γνωρίζοντας τις συνέπειες του νόμου,
- δηλώνω ότι ενημερώθηκα από τον Οικογενειακό Ιατρό ότι αυτός θα έχει πρόσβαση και θα μπορεί να επεξεργάζεται τα προσωπικά και ιατρικά δεδομένα μου στο σύστημα του Ατομικού Ηλεκτρονικού Φακέλου Υγείας, καθώς και για το σύνολο του περιεχομένου του άρθρ.21 ν.4486/2017,
- δηλώνω ότι επιθυμώ να λαμβάνω ενημερωτικό υλικό για τις δράσεις υγείας που πραγματοποιούνται εντός του Δικτύου Πρωτοβάθμιας Φροντίδας Υγείας.

Επιθυμείτε να συνεχίσετε;

Η αίτηση γίνεται προς το συγκεκριμένο ιατρό, ο οποίος είναι εκείνος που την εγκρίνει θέτοντας τον εαυτό του οικογενειακό ιατρό του συγκεκριμένο πολίτη. Όσο η κατάσταση της αίτησης είναι «προς έγκριση» από τον ιατρό, αυτή μπορεί να ακυρωθεί επιλέγοντας «Ακύρωση Αίτησης».

Οικογενειακός Ιατρός				
Κατάσταση Αίτησης				
Απούμενος Ιατρός	Ειδικότητα	Μονάδα Υγείας	Ημερομηνία Αίτησης	Ο Απόν
████████████████████	ΚΥΤΤΑΡΟΛΟΓΟΣ	ΤΕΣΤ ΠΕΔΥ - Κ.Υ.	18/01/2018	ΤΕΣΤ ΠΕΔΥ - Κ.Υ.
<input type="button" value="Ακύρωση Αίτησης"/>	<input type="button" value="Ό αίτημα σας βρίσκεται σε εξέλιξη"/>			

Στην περίπτωση των ανήλικων μελών, εμφανίζονται στην ίδια οθόνη και τα στοιχεία του ενήλικα επικοινωνίας, ο οποίος έχει ανατεθεί στον ανήλικο.

✓ Πληροφορίες ενήλικα επικοινωνίας

Όνομα Επώνυμο Α.Φ.Μ.

Πατρώνυμο Μητρώνυμο Ημ/να γέννησης

Περιφερειακή ενότητα * Δήμος * Νομός *

Πόλη * Διεύθυνση Τ.Κ.

Τηλέφωνο 1 Τηλέφωνο 2 Τηλέφωνο 3

Κινητό τηλ. Email

* Η ανεύρεση Οικογενειακού Ιατρού βασίζεται στα πεδία περ. ενότητας, νομού, δήμου, πόλης.

Πληροφορίες Οικογενειακού Ιατρού

Μονάδα Υγείας Ιατρού

Ιδιότητα

Όνοματεπώνυμο Ιατρού Ειδικότητα Ιατρού

Εισάγοντας ένα νέο ΑΜΚΑ και στη συνέχεια «Εύρεση νέου ενήλικα επικοινωνίας» μπορείτε να αναζητήσετε και να εμφανίσετε τα στοιχεία ενός άλλου ενήλικα. Στη

συνέχεια επιλέγοντας «Αλλαγή στοιχείων ενήλικα επικοινωνίας» μπορείτε να αλλάξετε τον ενήλικα για το συγκεκριμένο ανήλικο. Για ακύρωση της διαδικασίας αλλαγής επιλέγεται «Ακύρωση Αλλαγών ενήλικα επικοινωνίας».

Επιλέγοντας «**Εκτύπωση**» στο ίδιο μενού, εμφανίζονται τα στοιχεία πολίτη καθώς και του οικογενειακού γιατρού, σε περίπτωση που έχει οριστεί κάποιος.

Εφαρμογή Συγκατάθεσης

Ορισμός

Μπορείτε να ορίσετε την πρόσβαση στο σύνολο ή σε συγκεκριμένες κατηγορίες του Ηλεκτρονικού Φακέλου από τους ιατρούς. Τα δύο δικαιώματα που μπορούν να οριστούν είναι «Απαγορεύω» και «Επιτρέπω». Εξ ορισμού απαγορεύεται η πρόσβαση στο σύνολο του Ηλεκτρονικού Φακέλου και αυτό εμφανίζεται ως εξής:

The screenshot shows the HAIKA system interface. At the top, there is a navigation bar with the HAIKA logo and the title 'Ορισμός'. Below the navigation bar, there are several tabs: 'Εφαρμογή Οικ. Ιατρού', 'Εφαρμογή Συγκατάθεσης', 'Εφαρμογή Φακέλου Υγείας', 'Εφαρμογή ΗΛ. Ραντεβού', 'Εφαρμογή PIN', 'Εργαλεία Διαχείρισης', and 'Βοήθεια'. The 'Εφαρμογή Συγκατάθεσης' tab is selected. The main content area is divided into two columns. The left column, titled 'ΕΠΙΛΟΓΗ ΕΝΟΤΗΤΑΣ', lists various categories with checkboxes. The right column, titled 'Ενεργά δικαιώματα για όλες τις ενότητες', shows a dropdown menu set to 'Απαγορεύω' and a text input field. Below this, there are two rows of buttons: '+ Εισαγωγή' (Add) and '- Διαγραφή' (Delete) for each category.

Επιλέγοντας την κάθε κατηγορία αριστερά, μπορείτε να ορίσετε το αντίστοιχο δικαίωμα. Για να οριστεί το δικαίωμα για την κάθε κατηγορία πρέπει να επιλέξετε το check «Ενεργοποίηση δικαιωμάτων ενότητας». Έτσι, αν για παράδειγμα επιθυμείτε να επιτρέψετε την πρόσβαση στην υποενότητα «Ιατρικό Ιστορικό», αυτό μπορεί να γίνει ως εξής:

The screenshot shows the HAIKA system interface. At the top, there is a navigation bar with the HAIKA logo and the title 'Ορισμός'. Below the navigation bar, there are several tabs: 'Εφαρμογή Οικ. Ιατρού', 'Εφαρμογή Συγκατάθεσης', 'Εφαρμογή Φακέλου Υγείας', 'Εφαρμογή ΗΛ. Ραντεβού', 'Εφαρμογή PIN', 'Εργαλεία Διαχείρισης', and 'Βοήθεια'. The 'Εφαρμογή Συγκατάθεσης' tab is selected. The main content area is divided into two columns. The left column, titled 'ΕΠΙΛΟΓΗ ΕΝΟΤΗΤΑΣ', lists various categories with checkboxes. The right column, titled 'Ενεργά δικαιώματα για όλες τις ενότητες', shows a dropdown menu set to 'Επιτρέπω' and a text input field. Below this, there are two rows of buttons: '+ Εισαγωγή' (Add) and '- Διαγραφή' (Delete) for each category.

Επιπλέον, για κάθε κατηγορία μπορείτε να απαγορεύσετε είτε να επιτρέψετε την πρόσβαση σε συγκεκριμένες ειδικότητες ιατρών ή ακόμα και σε συγκεκριμένους-

Εγχειρίδιο χρήσης Συστήματος Πρωτοβάθμιας Φροντίδας Υγείας

(Κοινό)

μεμονωμένους ιατρούς. Έτσι, για παράδειγμα αν επιθυμείτε να επιτρέψετε την πρόσβαση την υποενότητα «Σύνοψη Φαρμακευτικής Αγωγής», απαγορεύοντας την μόνο για την ειδικότητα των αιματολόγων:

ΕΠΙΛΟΓΗ ΕΝΟΤΗΤΑΣ	
Όλες οι ενότητες	
ΣΥ-Ιατρικό ιστορικό	<input type="checkbox"/>
ΣΥ-Ειδοποιήσεις	<input type="checkbox"/>
ΣΥ-Ιατρικά προβλήματα	<input checked="" type="checkbox"/>
ΣΥ-Σύνοψη φαρμακευτικής αγωγής	<input checked="" type="checkbox"/>
ΣΥ-Κοινωνικού χαρακτήρα	<input type="checkbox"/>
ΣΥ-Ιστορικό εγκυμοσύνης	<input type="checkbox"/>
ΣΥ-Φυσικά Ευρήματα	<input type="checkbox"/>
ΣΥ-Διαγνωστικές Εξετάσεις	<input type="checkbox"/>
ΣΗΣ- Ιστορικό φαρμάκων/διαγνωστικών εξ.	<input type="checkbox"/>

Αποθήκευση Ακύρωση Βοήθεια

Ενεργοποίηση Δικαιωμάτων ενότητας "ΣΥ-Σύνοψη φαρμακευτικής αγωγής"

Επιτρέπω την εμφάνιση των δεδομένων της ενότητας σε όλους εκτός από τους παρακάτω ιατρούς/ειδικότητες

Εφόσον επιθυμείτε να ΑΠΑΓΟΡΕΥΣΕΤΕ την εμφάνιση των δεδομένων της ενότητας σε συγκεκριμένους ιατρούς ή και ειδικότητες, μπορείτε να το

+ Εισαγωγή Διαγραφή

Ειδικότητα	ΑΜΚΑ	Όνοματεπώνυμο
ΑΙΜΑΤΟΛΟΓΟΣ		

Αντίστοιχα, μπορείτε να επιλέξετε μεμονωμένο ιατρό, είτε μέσω επιλογής ειδικότητας, νομού και πόλης είτε κάνοντας αναζήτηση με το επώνυμο του.

Εύρεση Ιατρού - Τα πεδία με * είναι υποχρεωτικά

Επιλέξτε Ειδικότητα* Επιλέξτε Νομό* Επιλέξτε Πόλη

ΑΝΕΥ ΑΤΤΙΚΗΣ

Παρακαλώ εισάγετε 5 χαρακτήρες του επιθέτου του Γιατρού*

Εύρεση

ΑΜΚΑ	Όνοματεπώνυμο	Ειδικότητα	Διεύθυνση	Πόλη	Τηλέφωνο
------	---------------	------------	-----------	------	----------

Επιλογή Έξοδος

Προεπισκόπηση

Όλα τα δικαιώματα που έχετε ορίσει εμφανίζονται στο μενού «Προεπισκόπηση».

Ημερα: Thursday - 05/07/2018 17:20:32
Ασθενής:

Για τις ενότητες:

1. ΣΙΥ-Ιατρικό Ιστορικό
2. ΣΙΥ-Ειδοποιήσεις
3. ΣΙΥ-Σύνοψη φαρμακευτικής αγωγής
4. ΣΙΥ-Κοινωνικού χαρακτήρα
5. ΣΙΥ-Ιστορικό εγκυμοσύνης
6. ΣΙΥ-Φυσικά Ευρήματα
7. ΣΙΥ-Διαγνωστικές Εξετάσεις
8. ΣΗΣ- Ιστορικό φαρμάκων/διαγνωστικών εξ.
9. ΣΗΣ-Δημογραφικά Στοιχεία
10. ΣΗΣ-Στοιχεία σχετικά με Θ.Π.Σ
11. ΣΗΣ-Βιομετρικά στοιχεία
12. ΣΙΥ-Επισκόπηση, επεξεργασία εγγράφων

Απαγορεύω την εμφάνιση των δεδομένων σε όλους.

Για την ενότητα: **ΣΙΥ-Ιατρικά προβλήματα**

Απαγορεύω την εμφάνιση των δεδομένων σε όλους.

Εξαιρούνται οι παρακάτω ιατροί και ειδικότητες για τους οποίους **Επιτρέπεται** η εμφάνιση των δεδομένων

Ειδικότητες:

No.	Ειδικότητα
1	ΑΙΜΑΤΟΛΟΓΟΣ

Εξ ορισμού εμφανίζεται η τελευταία καταχώρηση. Μπορείτε να ανατρέξετε και σε παλαιότερες καταχωρήσεις, επιλέγοντας την αντίστοιχη ημερομηνία και στη συνέχεια «Προβολή». Όλα τα στοιχεία μπορούν να εκτυπωθούν επιλέγοντας «Εκτύπωση».

Εφαρμογή Φακέλου Υγείας

Μπορείτε να κάνετε επισκόπηση των δεδομένων που έχουν καταχωρηθεί στον Ηλεκτρονικό Φάκελο Υγείας σας.

The screenshot shows the HAIKA system interface. At the top, there is a navigation bar with the HAIKA logo and the text 'Επισκόπηση'. Below this, there are several tabs: 'Εφαρμογή Οικ. Ιατρού', 'Εφαρμογή Συγκατάθεσης', 'Εφαρμογή Φακέλου Υγείας', 'Εφαρμογή Ηλ. Ραντεβού', 'Εφαρμογή PIN', 'Εργαλεία Διαχείρισης', and 'Βοήθεια'. The main content area shows a table with the following data:

Α/Α	Είδος Επίσκεψης	Ημερομηνία Επίσκεψης	Ειδικότητα	Διάγνωση Επεισοδίου Φροντίδας (icr2)	Διάγνωση Επεισοδίου Φροντίδας (icd10)
1	Τακτικό Ιατρό (με ραντεβού)	29/01/2018 07:30	ΚΥΤΤΑΡΟΛΟΓΟΣ	Άλγος γενικά/πολλαπλές εστίες	
2	Άλλο	26/01/2018 14:58	ΚΥΤΤΑΡΟΛΟΓΟΣ	Λιποθυμία/Απώλεια συνείδησης	Διάρροια και γαστροεντερήτιδα που θεωρείται μ
3	Συμπλήρωση ΑΗΦΥ	25/01/2018 17:49	ΚΥΤΤΑΡΟΛΟΓΟΣ	Άλγος γενικά/πολλαπλές εστίες	
4	Επίσκεψη χωρίς ραντεβού	24/01/2018 16:16	ΚΥΤΤΑΡΟΛΟΓΟΣ	Ρίγος, Γενική αδυναμία/Καταβολή	
5	Επίσκεψη χωρίς ραντεβού	24/01/2018 15:26	ΚΥΤΤΑΡΟΛΟΓΟΣ	Άλγος γενικά/πολλαπλές εστίες, Πυρετός	

Ο ΗΦΥ αποτελείται από τις παρακάτω ενότητες, οι οποίες εμφανίζονται σε μενού πλοήγησης κάτω από τα στοιχεία του ασθενούς.

The screenshot shows the HAIKA system interface with a navigation menu. The menu items are: 'Επισκέψεις', 'Ραντεβού', 'Ατομ. Ιστορικό', 'Κοίν. Συνήθειες', 'Οικον. Ιστορικό', 'Γυν. Ιστορικό', 'Νοσηλείες', 'Εμβόλια', 'Διαγνώσεις', 'Φάρμακα', and 'Διαγράμματα'.

- [Επισκέψεις](#)
- [Ραντεβού](#)
- [Ατομικό Ιστορικό](#)
- [Κοινωνικές Συνήθειες](#)
- [Οικογενειακό Ιστορικό](#)
- [Γυναικολογικό Ιστορικό](#) (μόνο για γυναίκες)
- Νοσηλείες
- [Εμβόλια](#)
- [Διαγνώσεις](#)
- [Φάρμακα](#)
- [Διαγράμματα](#)
- Έγγραφα

Επισκέψεις

Στην ενότητα αυτή εμφανίζονται όλες οι καταχωρημένες επισκέψεις σας. Για κάθε επίσκεψη εμφανίζεται το είδος, η ημερομηνία, η ειδικότητα του ιατρού που την καταχώρησε καθώς και η διάγνωση του επεισοδίου. Επιλέγοντας την επίσκεψη και στη συνέχεια «Προβολή» εμφανίζονται όλες οι επιμέρους ενότητες.

Κατάσταση ασθενή

Η πρώτη υποενότητα είναι η «Κατάσταση Ασθενή». Οι πληροφορίες που υπάρχουν για προβολή σε αυτή την κατηγορία είναι:

- Ημερομηνία επίσκεψης
- Είδος επίσκεψης
- Αιτία επίσκεψης (τουλάχιστον μία)
- Συμπτώματα που αναφέρει ο ασθενής ως αιτία προσέλευσης
- Περιγραφή συμπτωμάτων
- Περιγραφή παρούσας κατάστασης

The screenshot shows the HAİKA system interface. At the top, there is a navigation bar with the HAİKA logo and the text 'Νέα Επίσκεψη', 'Εφαρμογή Οικ. Ιατρού', 'Στοιχεία Ατομικού Ηλ. Φακέλου', 'Ραντεβού', 'Διαχείριση', and 'Βοήθεια'. Below this, there are buttons for 'Νέα Αναζήτηση', 'Προβολή στοιχείων ασθενή', and 'Νέα επίσκεψη'. The main content area is titled 'Κατάσταση Ασθενή' and contains several input fields and sections:

- Ημερομηνία Επίσκεψης:** 29/1/2018 07:30 AM
- Είδος Επίσκεψης:** Τακτικό Ιατρείο (με ραντεβού)
- Αιτία Επίσκεψης (συμπληρώνεται τουλάχιστον μία):** 1* A01 - Γενικά και μη καθορισμένα - Άλλος γενικά/πολλαπλές εστίες
- Συμπτώματα που αναφέρει ο ασθενής ως αιτία προσέλευσης (προαιρετικά):**
 - 1 : D80 - Γαστρεντερικό σύστημα - Άλλες κακώσεις πεπτικού συστήματος
 - 2 : D82 - Γαστρεντερικό σύστημα - Νοσήματα δοντιών/ούλων
- Περιγραφή συμπτωμάτων:** (Empty text area)
- Περιγραφή παρούσας κατάστασης:** (Empty text area)
- Διάγνωση Επιτεσθίου Φροντίδας:**
 - Κωδικός ICPC2:** 1* A01 - Γενικά και μη καθορισμένα - Άλλος γενικά/πολλαπλές εστίες
 - Κωδικός ICD10 (προαιρετικά):** 1 :

Κλινικά σημεία

Η υποενότητα αυτή περιλαμβάνει σωματομετρικά στοιχεία και ζωτικά σημεία (Βιομετρικούς Δείκτες) καθώς και πληροφορίες κλινικής εξέτασης. Συγκεκριμένα:

- Σωματομετρικά στοιχεία
 - ❖ Βάρος
 - ❖ Ύψος
 - ❖ ΔΜΣ
 - ❖ Περίμετρος μέσης
 - ❖ Συστολική αρτηριακή πίεση

- ❖ Διαστολική αρτηριακή πίεση
- ❖ Σφύξεις
- ❖ Σάκχαρο
- ❖ Θερμοκρασία
- ❖ PEF
- ❖ Κορεσμός οξυγόνου (%)
- ❖ Αναπνοές
- ❖ FEV1
- ❖ ΗΚΓ
- ❖ ΗΚΓ
- Κλινική εξέταση
 - ❖ Κεφαλή-Τράχηλος
 - ❖ Αναπνευστικό
 - ❖ Κυκλοφορικό
 - ❖ Πεπτικό
 - ❖ Μυοσκελετικό
 - ❖ Δέρμα
 - ❖ Αισθητήρια
 - ❖ Περιφερικές

The screenshot displays the HAIKA (National Health Information System) interface. At the top, there is a navigation bar with the HAIKA logo and the text 'ΗΛΕΚΤΡΟΝΙΚΗ ΔΙΑΧΕΙΡΙΣΗ ΚΟΙΝΩΝΙΚΗΣ ΑΣΦΑΛΙΣΗΣ Α.Ε.'. Below this, there are several tabs and buttons for navigation, including 'Νέα Επίσκεψη', 'Εφαρμογή Οικ. Ιατρού', 'Στοιχεία Ατομικού ΗΛ. Φακέλου', 'Ραντεβού', 'Διαχείριση', and 'Βοήθεια'. The main content area shows a patient's profile with fields for 'Φύλο: ΘΗΛΥ', 'Ημ/νία γέννησης', and 'Ηλικία:'. Below this, there are several tabs for different types of data, including 'Κατάσταση Ασθενή', 'Κλινικά σημεία', 'Αποτελέσματα εργαστηριακών εξετάσεων', 'Θεραπευτικές / φαρμακευτικές οδηγίες', and 'Έγγραφα'. The 'Κλινικά σημεία' tab is active, showing a grid of input fields for various clinical parameters. The grid is organized into three columns and five rows. The first column contains 'Βάρος (kg)', 'Ύψος (m)', 'Δείκτης Μάζας Σώματος', 'Περίμετρος Μέσης (cm)', and 'Συστολική αρτηριακή πίεση (mmHg)'. The second column contains 'Διαστολική αρτηριακή πίεση (mmHg)', 'Σφύξεις (αριθμός/min)', 'Σάκχαρο (mg/dL)', 'Θερμοκρασία (βαθμοί κελσίου)', and 'Αναπνοές (αριθμός/min)'. The third column contains 'Κορεσμός οξυγόνου (%)', 'PEF', 'FEV1', 'ΗΚΓ', and 'Ευρήματα ΗΚΓ'. Each field has a corresponding input box with a label and a unit.

Κλινική εξέταση

Κεφαλή-Τράχηλος	Μυοσκελετικό
...	...
Αναπνευστικό	Δέρμα
...	...
Κυκλοφορικό	Αισθητήρια
...	...

Αποτελέσματα Εργαστηριακών Εξετάσεων

Στα αποτελέσματα εργαστηριακών εξετάσεων, εμφανίζονται εργαστηριακές εξετάσεις και αποτελέσματα αυτών που καταχωρήθηκαν στη συγκεκριμένη επίσκεψη. Συγκεκριμένα καταγράφονται:

- Ονομασία
- Τιμή
- Μονάδα μέτρησης
- Όρια τιμών
- Σχόλια

Φύλο: ΘΗΛΥ, Ημέλια γέννησης: Ηλικία: Έτων

Παρούσα Κατάσταση | Κλινικά σημεία | Κλινικά σημεία Ειδικότητας | **Αποτελέσματα εργαστηριακών εξετάσεων** | Θεραπευτικές / φαρμακευτικές οδηγίες | Έγγραφα

Ονομασία	Τιμή	Μονάδα Μέτρησης	Όρια τιμών	Σχόλια
ΠΛΗΡΗΣ ΓΕΝΙΚΗ ΑΙΜΑΤΟΣ ΜΕ ΔΙΑΧΩΡΙΣΜΟ 3 ΥΠΟΠΛΗΘΥΣΜΩΝ ΛΕΥΚΟΚΥΤΤΑΡΩΝ	↑	---	---	---
ΠΛΗΡΗΣ ΓΕΝΙΚΗ ΑΙΜΑΤΟΣ ΜΕ ΔΙΑΧΩΡΙΣΜΟ 5 ΥΠΟΠΛΗΘΥΣΜΩΝ ΛΕΥΚΟΚΥΤΤΑΡΩΝ	↑	---	---	---
ΠΛΗΡΗΣ ΓΕΝΙΚΗ ΑΙΜΑΤΟΣ ΜΕ ΕΠΙΠΛΕΟΝ ΠΡΟΣΔΙΟΡΙΣΜΟ ΤΩΝ ΔΙΚΤΥΟΕΡΥΘΡΟΚΥΤΤΑΡΩΝ (ΔΕΚ)	↑	---	---	---

Θεραπευτικές/Φαρμακευτικές Οδηγίες

Οι πληροφορίες που εμφανίζονται σε αυτήν την υποενότητα είναι:

- Προτεινόμενη φαρμακευτική αγωγή:
 - ❖ Όνομα
 - ❖ Δραστική ουσία
 - ❖ Μορφή δόσης

- ❖ Σχόλια
- ❖ Σχόλια φαρμακευτικής αγωγής
- Παρατηρήσεις επίσκεψης
 - ❖ Πρόληψη
 - ❖ Δίαιτα/άσκηση
 - ❖ Εμβολιασμός
 - ❖ Εισαγωγή στη βραχεία νοσηλεία
 - ❖ Μικρή χειρουργική επέμβαση ή καθετηριασμός
 - ❖ Φυσικοθεραπεία

Επισκόπηση

Εφαρμογή Οικ. Ιατρού Εφαρμογή Συγκατάθεσης Εφαρμογή Φακέλου Υγείας Εφαρμογή Ηλ. Ραντεβού Εφαρμογή PIN Εργαλεία Διαχείρισης Βοήθεια

Φύλο: ΘΗΛΥ, Ημ/νία γέννησης Ηλικία: /

Επισκέψεις Ραντεβού Ατομ. Ιστορικό Κοιν. Συνήθειες Οικιαγ. Ιστορικό Γεν. Ιστορικό Νοσηλείες Εμβόλια Διαγνώσεις Φάρμακα Διαγράμματα

Επιστροφή/Ακύρωση Εκτύπωση

Κατάσταση Ασθενή Κλινικά σημεία Αποτελέσματα εργαστηριακών εξετάσεων Θεραπευτικές / φαρμακευτικές οδηγίες Έγγραφα

Προτεινόμενη Φαρμακευτική Αγωγή

❗ ΠΡΟΣΟΧΗ: Η προτεινόμενη φαρμακευτική αγωγή ΔΕΝ αποτελεί μέρος της συνταγογράφησης!

Ονομασία	Δραστική Ουσία	Μορφή Δόσης	Σχόλια
DEPRON EF.TAB 500MG/TAB BT x 10	PARACETAMOL	ΔΙΣΚΙΑ ANABP	

Σχόλια Φαρμακευτικής Αγωγής

ΣΧΕΤΙΣΤΕΣ

Ραντεβού

Από την καρτέλα «Ραντεβού» εμφανίζεται το σύνολο των ραντεβού, όπως αυτά έχουν καταγραφεί στο σύστημα των Ηλεκτρονικών Ραντεβού. Για κάθε ραντεβού εμφανίζεται:

- Ημερομηνία
- Μονάδα Υγείας
- Τμήμα
- Όνομα Ιατρού
- Ειδικότητα
- Κατάσταση (ακυρωμένο, εκτελεσμένο κτλ)

Εγχειρίδιο χρήσης Συστήματος Πρωτοβάθμιας Φροντίδας Υγείας

(Κοινό)

Φύλο: ΘΗΛΥ, Ημ/νία γέννησης: Ηλικία: 29 Ετών ▲

Επισκέψεις Ραντεβού Ατομ. Ιστορικό Κοίν. Συνήθειες Οικογ. Ιστορικό Γυν. Ιστορικό Εμβόλια Διαγνώσεις Φάρμακα Διαγράμματα

Ημερομηνία	Μονάδα Υγείας	Τμήμα	Όνομα Ιατρού	Ειδικότητα	Κατάσταση
16/02/2018	M.Y. ΑΓΙΑΣ ΠΑΡΑΣΚΕΥΗΣ	ΕΝΔΟΚΡΙΝΟΛΟΓΙΚΟ	M	ΕΝΔΟΚΡΙΝΟΛΟΓΟΣ	ΑΚΥΡΩΜΕΝΟ (ΑΣΘ)
15/02/2018	M.Y. ΑΛΕΞΑΝΔΡΑΣ	ΔΕΡΜΑΤΟΛΟΓΙΚΟ ΙΑΤΡΕΙΟ	A	ΔΕΡΜΑΤΟΛΟΓΟΣ-ΑΦΡΟΔΙΣ	ΑΚΥΡΩΜΕΝΟ (ΑΣΘ)
07/02/2018	M.Y. ΠΤΟΛΕΜΑΪΔΑΣ	ΓΥΝΑΙΚΟΛΟΓΙΚΟ	T	ΜΑΙΕΥΤΗΡΑΣ-ΓΥΝΑΙΚΟΛΟΓ	ΑΚΥΡΩΜΕΝΟ (ΑΣΘ)
02/02/2018	M.Y. ΑΛΕΞΑΝΔΡΑΣ	ΠΑΘΟΛΟΓΙΚΟ ΙΑΤΡΕΙΟ	B	ΠΑΘΟΛΟΓΟΣ	ΑΚΥΡΩΜΕΝΟ (ΑΣΘ)
01/02/2018	ΤΕΣΤ ΠΕΔΥ - Κ.Υ.	ΟΡΘΟΔΟΝΤΙΚΟ	M	ΚΥΤΤΑΡΟΛΟΓΟΣ	ΑΚΥΡΩΜΕΝΟ (ΑΣΘ)
30/01/2018	M.Y. ΑΛΕΞΑΝΔΡΑΣ	ΟΡΘΟΠΑΔΙΚΟ ΙΑΤΡΕΙΟ	Γ	ΟΡΘΟΠΑΔΙΚΟΣ	ΑΚΥΡΩΜΕΝΟ (ΑΣΘ)
29/01/2018	ΤΕΣΤ ΠΕΔΥ - Κ.Υ.	ΟΡΘΟΔΟΝΤΙΚΟ	M	ΚΥΤΤΑΡΟΛΟΓΟΣ	ΑΚΥΡΩΜΕΝΟ (ΑΣΘ)
29/01/2018	ΤΕΣΤ ΠΕΔΥ - Κ.Υ.	ΟΡΘΟΔΟΝΤΙΚΟ	M	ΚΥΤΤΑΡΟΛΟΓΟΣ	ΑΚΥΡΩΜΕΝΟ (ΑΣΘ)
29/01/2018	ΤΕΣΤ ΠΕΔΥ - Κ.Υ.	ΟΡΘΟΔΟΝΤΙΚΟ	M	ΚΥΤΤΑΡΟΛΟΓΟΣ	ΑΚΥΡΩΜΕΝΟ (ΑΣΘ)
29/01/2018	ΤΕΣΤ ΠΕΔΥ - Κ.Υ.	ΟΡΘΟΔΟΝΤΙΚΟ	M	ΚΥΤΤΑΡΟΛΟΓΟΣ	ΕΚΤΕΛΕΣΜΕΝΟ
26/01/2018	M.Y. ΑΓΙΑΣ ΠΑΡΑΣΚΕΥΗΣ	ΕΝΔΟΚΡΙΝΟΛΟΓΙΚΟ	M	ΕΝΔΟΚΡΙΝΟΛΟΓΟΣ	ΑΚΥΡΩΜΕΝΟ (ΑΣΘ)
26/01/2018	M.Y. ΑΓΙΑΣ ΠΑΡΑΣΚΕΥΗΣ	ΕΝΔΟΚΡΙΝΟΛΟΓΙΚΟ	M	ΕΝΔΟΚΡΙΝΟΛΟΓΟΣ	ΑΚΥΡΩΜΕΝΟ (ΑΣΘ)
26/01/2018	M.Y. ΑΛΕΞΑΝΔΡΑΣ	ΔΕΡΜΑΤΟΛΟΓΙΚΟ ΙΑΤΡΕΙΟ	M	ΔΕΡΜΑΤΟΛΟΓΟΣ-ΑΦΡΟΔΙΣ	ΑΚΥΡΩΜΕΝΟ (ΑΣΘ)

Ατομικό Ιστορικό

Επιλέγοντας την καρτέλα «Ατομικό Ιστορικό», εμφανίζονται τα στοιχεία του ατομικού ιστορικού σας.

Επισκέψεις Ραντεβού **Ατομ. Ιστορικό** Κοίν. Συνήθειες Οικογ. Ιστορικό Γυν. Ιστορικό Εμβόλια Διαγνώσεις Φάρμακα Διαγράμματα

[Όλα](#) [Διαγνώσεις/Νόσοι/Συμπτώματα](#) [Νοσηλείες](#) [Εμφυτεύσιμες συσκευές](#) [Φάρμακα](#) [Αλλεργίες](#) [Γενικά Σχόλια](#)

Διαγνώσεις, νόσοι και συμπτώματα

[+ Εισαγωγή](#) [- Διαγραφή](#)

Όνομα	ICD10	ICPC	Ηλικία	Σχόλια
-------	-------	------	--------	--------

Οι υποενότητες πληροφοριών του ατομικού ιστορικού είναι οι εξής:

- Διαγνώσεις/Νόσοι/Συμπτώματα
- Νοσηλείες
- Εμφυτεύσιμες συσκευές
- Φάρμακα
- Αλλεργίες
- Γενικά σχόλια

Οι υποενότητες αυτές εμφανίζονται με μπλε γράμματα, έτσι ώστε να βοηθήσουν στην ευκολότερη πλοήγηση του ατομικού ιστορικού.

(Σημείωση: Εξαιρέση μπορεί να αποτελέσει η ενότητα «Αλλεργίες» η οποία ορισμένες φορές εμφανίζεται χρωματισμένη κόκκινη. Οι λόγοι για τους οποίους γίνεται αυτό

αναλύονται λεπτομερώς στην ενότητα «Αλλεργίες». Η συμπεριφορά πλοήγησης όμως είναι η ίδια με τις υπόλοιπες ενότητες.)

Διαγνώσεις, νόσοι και συμπτώματα

- ❖ Ονομασία
- ❖ [Κωδικός ICD-10](#)
- ❖ [Κωδικός ICPC-2](#)
- ❖ Ηλικία εμφάνισης
- ❖ Σχόλια

The screenshot shows the HAIKA (Hellenic Artificial Intelligence for Clinical Knowledge) interface. At the top, there is a navigation bar with the HAIKA logo and the text 'Επισκόπηση'. Below this, there are several tabs for navigation: 'Επισκέψεις', 'Ραντεβού', 'Ατομ. Ιστορικό', 'Κοιν. Συνήθειες', 'Οικον. Ιστορικό', 'Γυν. Ιστορικό', 'Νοσηλείες', 'Εμβόλια', 'Διαγνώσεις', 'Φάρμακα', and 'Διαγράμματα'. The 'Διαγνώσεις, νόσοι και συμπτώματα' section is active, displaying a table with the following data:

Όνομασία	ICD10	ICPC2	Ηλικία	Σχόλια
Αναιμία από ανεπάρκεια σιδήρου	D50		7	

Νοσηλείες

- ❖ Κωδικός ICD10 νοσηλείας
- ❖ Αιτία νοσηλείας
- ❖ Νοσοκομείο
- ❖ Έτος
- ❖ Σχόλια

Κωδικός Νοσηλείας	Αιτία Νοσηλείας	Νοσοκομείο	Έπος	Σχόλια
C18.1	Σκωληκοειδούς απόφραξη	σπητρα	1997	

Εμφυτεύσιμες συσκευές

Εμφανίζονται καταχωρημένες πληροφορίες για εμφυτεύσιμες συσκευές.

Εμφυτεύσιμες συσκευές
ΤΕΣΤ1
ΤΕΣΤ2
ΤΕΣΤ3

Φάρμακα

Για τα φάρμακα του ασθενούς εμφανίζονται οι παρακάτω πληροφορίες.

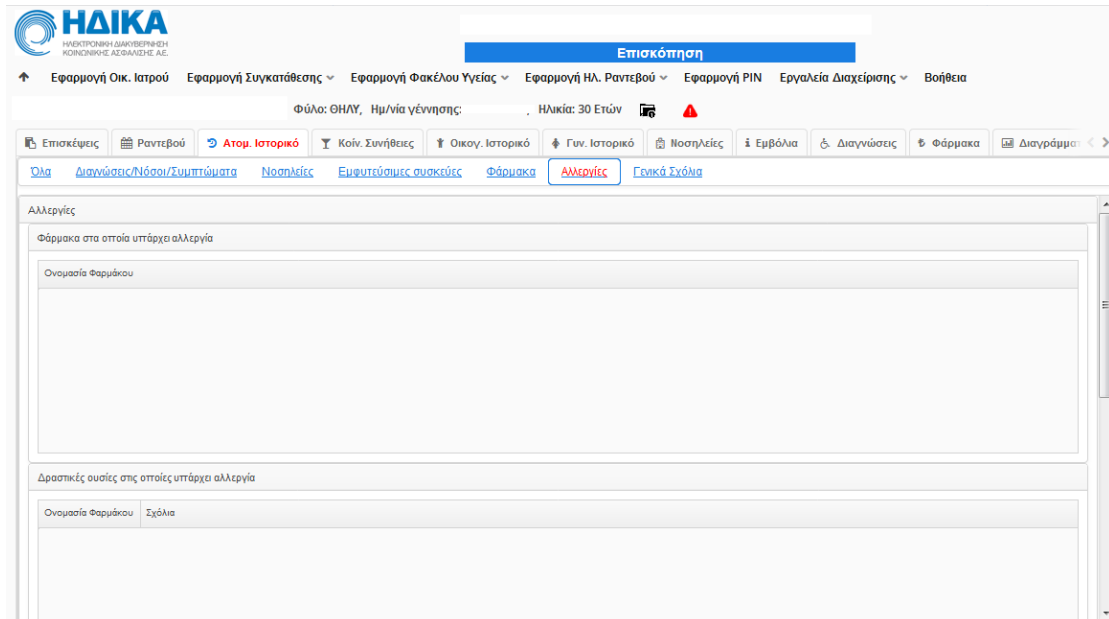
- ❖ Ονομασία φαρμάκου
- ❖ Σχόλια

Όνομασία Φαρμάκου	Σχόλια
DEPON (ODIS) OR.DIS.PTA 500MG/TAB B7x16	

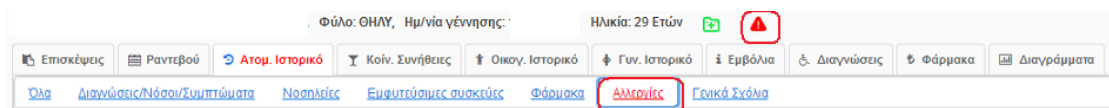
Αλλεργίες

- ❖ Φάρμακα στα οποία υπάρχει αλλεργία
- ❖ Δραστικές ουσίες στις οποίες υπάρχει αλλεργία

- ❖ Αλλεργιογόνα (Ναι / Όχι / Δε γνωρίζω)
- ❖ Φάρμακα (Ναι / Όχι / Δε γνωρίζω)
- ❖ Τροφές (Ναι / Όχι / Δε γνωρίζω)
- ❖ Άλλα (Ναι / Όχι / Δε γνωρίζω)
- ❖ Σχόλια



Στην περίπτωση που έχει συμπληρωθεί οποιοδήποτε στοιχείο στην ενότητα Αλλεργίες, εμφανίζεται ένα κόκκινο τρίγωνο με θαυμαστικό δίπλα στο ονοματεπώνυμο σας, ως προειδοποιητική σήμανση για τον ιατρό. Ο τίτλος «Ατομικό Ιστορικό» στο μενού πλοήγησης του ΗΦΥ και η ενότητα «Αλλεργίες» του Ατομικού Ιστορικού γίνονται κόκκινα για τον ίδιο σκοπό, όπως φαίνεται παρακάτω.



Κοινωνικές Συνήθειες

Στην καρτέλα αυτή εμφανίζονται κοινωνικές συνήθειες που έχουν καταχωρηθεί, όπως επάγγελμα, κάπνισμα, χρήση αλκοόλ.

- Επάγγελμα
- Κάπνισμα
- Χρήση αλκοόλ
 - ❖ Είδος αλκοόλ
 - ❖ Συνήθης ημερήσια πρόσληψη
 - ❖ Χρόνια χρήσης οινοπνεύματος
 - ❖ Έτος διακοπής πόσης οινοπνεύματος
- Σχόλια

Επισκόπηση

Εφαρμογή Οικ. Ιατρού Εφαρμογή Συγκατάθεσης Εφαρμογή Φακέλου Υγείας Εφαρμογή ΗΛ. Ραντεβού Εφαρμογή PIN Εργαλεία Διαχείρισης Βοήθεια

Φύλο: ΘΗΛΥ, Ημ/νία γέννησης: Ηλικία: 30 Ετών

Επισκέψεις Ραντεβού Ατομ. Ιστορικό Κοιν. Συνήθειες Οικον. Ιστορικό Γεν. Ιστορικό Νοσηλείες Εμβόλια Διαγνώσεις Φάρμακα Διαγράμματα

Επάγγελμα: Ιδιωτικός υπάλληλος

Κάπνισμα: Μη καπνιστής

Χρήση αλκοόλ:

Σχόλια: ΤΕΣΤ

Οικογενειακό Ιστορικό

Στην ενότητα αυτή εμφανίζονται όλες οι απαραίτητες πληροφορίες υγείας των μελών της οικογένειας του ασθενούς (μητέρα, πατέρας, αδέρφια). Εμφανίζεται μια λίστα με τα μέλη της οικογένειας του ασθενούς για τα οποία έχει καταγραφεί ιστορικό.

Επισκόπηση

Εφαρμογή Οικ. Ιατρού Εφαρμογή Συγκατάθεσης Εφαρμογή Φακέλου Υγείας Εφαρμογή ΗΛ. Ραντεβού Εφαρμογή PIN Εργαλεία Διαχείρισης Βοήθεια

Φύλο: ΘΗΛΥ, Ημέρ/ια γέννησης: Ηλικία: 30 Ετών

Επισκέψεις Ραντεβού Ατομ. Ιστορικό Κοίν. Συνήθειες Οικογ. Ιστορικό Γυν. Ιστορικό Νοσηλείες Εμβόλια Διαγνώσεις Φάρμακα Διαγράμματα

Συγγενείς

Συγγένεια	Σχόλια
Αδερφός	test

Γυναικολογικό Ιστορικό

Η καρτέλα αυτή περιέχει όλες τις πληροφορίες που αφορούν το γυναικολογικό ιστορικό, αν πρόκειται για γυναίκα.

- Ηλικία πρώτης περιόδου
- Ηλικία τελευταίας περιόδου
- Διάρκεια κύκλου (ημέρες)
- Διάρκεια αίματος (ημέρες)
- Είδος κύκλου
- Συμπτώματα
- Αντισύλληψη
- Αριθμός εκτρώσεων
- Είδος τοκετού
- Χρονολογία γέννησης
- Σχόλια

Εμβόλια

Στην καρτέλα αυτή εμφανίζονται όλα τα καταχωρημένα εμβόλια

- Εμβολιασμοί από Ηλεκτρονική Συνταγογράφηση
 - ❖ Κωδικός
 - ❖ Περιγραφή
 - ❖ Ημερομηνία εμβολιασμού
 - ❖ Κωδικοποίηση
- Εμβολιαστική κάλυψη ενηλίκων
 - ❖ Γρίπης
 - ❖ Τετάνου, Διφθερίτιδας, Ακυτταρικό κοκκύτη (Td, Tdap)
 - ❖ Ιλαράς, Παρωτίτιδας, Ερυθράς (MMR)
 - ❖ Ανεμευλογιάς (VAR)
 - ❖ Έρπητα ζωστήρα
 - ❖ Ιού ανθρώπινων θηλωμάτων (HPV)
 - ❖ Πνευμονιόκοκκου συζευγμένο (PCV13)
 - ❖ Πνευμονιόκοκκου πολυσακχ/κό (PPSV23)
 - ❖ Μηνιγγιτιδόκοκκου συζευγμένο (MCV4)

- ❖ Ηπατίτιδας Α (HepA)
- ❖ Ηπατίτιδας Β (HepB)
- ❖ Αιμόφιλου ινφλουέντζας τύπου b (Hib)

Εμβολιαστική κάλυψη ενηλίκων			
Χρονοδιάγραμμα εμβολιασμών για ενήλικες			
Εμβόλια για ενήλικες σε ειδικές ομάδες ατόμων με αυξημένο κίνδυνο			
ΕΜΒΟΛΙΑ	1η δόση	2η δόση	3η δόση
Γρίπης	<input type="checkbox"/>	<input type="checkbox"/>	<input type="checkbox"/>
Τετάνου, Διφθερίτιδας, ακυτταρικό Κοκκύτη (Td, Tdap)	<input type="checkbox"/>	<input type="checkbox"/>	<input type="checkbox"/>
Ιλαράς, Παρωτίτιδας, Ερυθράς (MMR)	<input type="checkbox"/>	<input type="checkbox"/>	<input type="checkbox"/>
Ανεμευλογιάς (VAR)	<input type="checkbox"/>	<input type="checkbox"/>	<input type="checkbox"/>
Έρπητα Ζωστήρα	<input type="checkbox"/>	<input type="checkbox"/>	<input type="checkbox"/>
Ιού ανθρώπινων θηλωμάτων (HPV)	<input type="checkbox"/>	<input type="checkbox"/>	<input type="checkbox"/>
Πνευμονιόκοκκου συζευγμένο (PCV13)	<input type="checkbox"/>	<input type="checkbox"/>	<input type="checkbox"/>
Πνευμονιόκοκκου πολυσακχ/κό (PPSV23)	<input type="checkbox"/>	<input type="checkbox"/>	<input type="checkbox"/>
Μηνιγγιτιδόκοκκου συζευγμένο (MCV4)	<input type="checkbox"/>	<input type="checkbox"/>	<input type="checkbox"/>
Ηπατίτιδας Α (HepA)	<input type="checkbox"/>	<input type="checkbox"/>	<input type="checkbox"/>
Ηπατίτιδας Β (HepB)	<input type="checkbox"/>	<input type="checkbox"/>	<input type="checkbox"/>
Αιμόφιλου ινφλουέντζας τύπου b (Hib)	<input type="checkbox"/>	<input type="checkbox"/>	<input type="checkbox"/>

- Εμβολιαστική κάλυψη παιδιών / εφήβων
 - ❖ Ηπατίτιδας Β (HepB)
 - ❖ Τετάνου, Διφθερίτιδας, Ακυτταρικό κοκκύτη (DTap<7 ετών, Tdap>=7 ετών)
 - ❖ Αιμόφιλου ινφλουέντζας τύπου b (Hib)
 - ❖ Πολιομιελίτιδας αδρανοποιημένο (IPV)
 - ❖ Πνευμονιόκοκκου συζευγμένο (PCV13)
 - ❖ Πνευμονιόκοκκου πολυσακχ/κό (PPSV23)
 - ❖ Μηνιγγιτιδόκοκκου συζευγμένο (MCC, MCV4)
 - ❖ Ιλαράς, Παρωτίτιδας, Ερυθράς (MMR)
 - ❖ Ανεμευλογιάς (VAR)
 - ❖ Ηπατίτιδας Α (HepA)
 - ❖ Ιού ανθρώπινων θηλωμάτων (HPV)
 - ❖ Φυματίωσης (BCG)
 - ❖ Γρίπης

Εγχειρίδιο χρήσης Συστήματος Πρωτοβάθμιας Φροντίδας Υγείας

(Κοινό)

Εμβολιαστική κάλυψη παιδιών-εφήβων						
Χρονοδιάγραμμα εμβολιασμών για παιδιά-εφήβους						
ΕΜΒΟΛΙΑ	1η δόση	2η δόση	3η δόση	4η δόση	5η δόση	1η επάν.
Ηπατίτιδας Β (HepB)	<input type="checkbox"/>	<input type="checkbox"/>	<input type="checkbox"/>	<input type="checkbox"/>	<input type="checkbox"/>	<input type="checkbox"/>
Διφθερίτιδας, Τετάνου, ακυταρικό Κοκκύτη (DTap <7 ετών, Tdap >= 7 ετών)	<input type="checkbox"/>	<input type="checkbox"/>	<input type="checkbox"/>	<input type="checkbox"/>	<input type="checkbox"/>	<input type="checkbox"/>
Αιμόφιλου ινφλουένζας τύπου b (Hib)	<input type="checkbox"/>	<input type="checkbox"/>	<input type="checkbox"/>	<input type="checkbox"/>	<input type="checkbox"/>	<input type="checkbox"/>
Πολιομυελίτιδας αδρανοποιημένο (IPV)	<input type="checkbox"/>	<input type="checkbox"/>	<input type="checkbox"/>	<input type="checkbox"/>	<input type="checkbox"/>	<input type="checkbox"/>
Πνευμονιόκοκκου συζευγμένο (PCV13)	<input type="checkbox"/>	<input type="checkbox"/>	<input type="checkbox"/>	<input type="checkbox"/>	<input type="checkbox"/>	<input type="checkbox"/>
Πνευμονιόκοκκου πολυσακχ/κό (PPSV23)	<input type="checkbox"/>	<input type="checkbox"/>	<input type="checkbox"/>	<input type="checkbox"/>	<input type="checkbox"/>	<input type="checkbox"/>
Μηγγηπδόκοκκου συζευγμένο (MCC, MCV4)	<input type="checkbox"/>	<input type="checkbox"/>	<input type="checkbox"/>	<input type="checkbox"/>	<input type="checkbox"/>	<input type="checkbox"/>
Ιλαράς, Παρωτίτιδας, Ερυθράς (MMR)	<input type="checkbox"/>	<input type="checkbox"/>	<input type="checkbox"/>	<input type="checkbox"/>	<input type="checkbox"/>	<input type="checkbox"/>
Ανεμελογιάς (VAR)	<input type="checkbox"/>	<input type="checkbox"/>	<input type="checkbox"/>	<input type="checkbox"/>	<input type="checkbox"/>	<input type="checkbox"/>
Ηπατίτιδας Α (HepA)	<input type="checkbox"/>	<input type="checkbox"/>	<input type="checkbox"/>	<input type="checkbox"/>	<input type="checkbox"/>	<input type="checkbox"/>
Ιού ανθρώπινων θηλωμάτων (HPV)	<input type="checkbox"/>	<input type="checkbox"/>	<input type="checkbox"/>	<input type="checkbox"/>	<input type="checkbox"/>	<input type="checkbox"/>
Φυματίωσης (BCG)	<input type="checkbox"/>	<input type="checkbox"/>	<input type="checkbox"/>	<input type="checkbox"/>	<input type="checkbox"/>	<input type="checkbox"/>
Γρίπης	<input type="checkbox"/>	<input type="checkbox"/>	<input type="checkbox"/>	<input type="checkbox"/>	<input type="checkbox"/>	<input type="checkbox"/>

Το τελευταίο πεδίο «Λοιποί Εμβολιασμοί» απευθύνεται στα εμβόλια που δεν καλύπτουν οι παραπάνω κατηγορίες.

Λοιποί Εμβολιασμοί		
Όνομασία	Ημερομηνία Εμβολιασμού	Σχόλια εμβολιασμού
ORTAFLU (ΑΝΤΙΓΡΙΠΠΙΚΟ ΕΜΒΟΛΙΟ) INJUPS (15+15+15)MCG/0,5ML PF-SYR (1 δόση) BTX1 PF-SYR0,5ML (LUER LOCK)	12/01/2018	

Διαγνώσεις

Στην καρτέλα των διαγνώσεων εμφανίζονται όλες οι διαγνώσεις που έχουν καταγραφεί στο [Ατομικό Ιστορικό](#), στην Ηλεκτρονική Συνταγογράφηση ή σε μια [Επίσκεψη](#).

Για κάθε διάγνωση καταγράφεται:

- Κωδικός [ICD-10](#) ή [ICPC-2](#)
- Περιγραφή
- Ημερομηνία καταχώρησης
- Προέλευση (Ατομικό Ιστορικό, Συνταγογράφηση ή διάγνωση επεισοδίου φροντίδας)
- Είδος κωδικοποίησης

Κωδικός	Περιγραφή	Ημερομηνία Καταχώρισης	Προέλευση	Κωδικοποίηση
A01	Ψιγος γενικά/πολλαπλές εστίες	29/01/2018	Διάγνωση Επεισοδίου Φροντίδας	ICPC2
A06	Λιποθυμία/Απώλεια συνείδησης	26/01/2018	Διάγνωση Επεισοδίου Φροντίδας	ICPC2
A09	Διάρροια και γαστροεντερίτιδα που θεωρείται λοιμώδους προέλευσης	26/01/2018	Διάγνωση Επεισοδίου Φροντίδας	ICD10
D50	Αναμία από ανεπάρκεια σιδήρου	25/01/2018	Ατομικό Ιστορικό	ICD10
A01	Ψιγος γενικά/πολλαπλές εστίες	25/01/2018	Διάγνωση Επεισοδίου Φροντίδας	ICPC2
A02	Ρίγος	24/01/2018	Διάγνωση Επεισοδίου Φροντίδας	ICPC2
A04	Γενική αδυναμία/Καταβολή	24/01/2018	Διάγνωση Επεισοδίου Φροντίδας	ICPC2
A01	Ψιγος γενικά/πολλαπλές εστίες	24/01/2018	Διάγνωση Επεισοδίου Φροντίδας	ICPC2
A03	Πυρετός	24/01/2018	Διάγνωση Επεισοδίου Φροντίδας	ICPC2
N91	Αμηνόρροια, ολιγομηνόρροια και αραιομηνόρροια	11/08/2015	Συνταγογράφηση	ICD10

Φάρμακα

Στην ενότητα αυτή εμφανίζονται φάρμακα που έχουν δοθεί από την Ηλεκτρονική Συνταγογράφηση, από κάποια [επίσκεψη](#) είτε από κάποια καταγραφή στο [Ατομικό Ιστορικό](#).

Για κάθε φάρμακο καταγράφεται:

- Εμπορική ονομασία
- Δραστική ουσία
- Μονάδα
- Μορφή δόσης
- Διάρκεια (Ημέρες)
- Ημερομηνία
- Προέλευση (Ατομικό Ιστορικό, Συνταγογράφηση ή διάγνωση επεισοδίου φροντίδας)

Εμπορική Ονομασία	Δραστική Ουσία	Μονάδα	Μορφή Δόσης	Διάρκεια	Ημερομηνία	Προέλευση
DEPON (ODIS)	PARACETAMOL	-	ΔΙΣΚ	-	24/01/2018	Ατομικό Ιστορικό
DUPHASTON F	DYDROGES	1	ΔΙΣΚ	5	11/08/2015	Συνταγογράφηση
ZINADOL F.C.T/	CEFUROXIM	1	ΔΙΣΚ	2	25/08/2014	Συνταγογράφηση
TRAVOGEN VAI	ISOCONAZ	1	ΚΟΜ	ΙΣ 5	25/08/2014	Συνταγογράφηση
FLAGYL CAPS E	METRONID	1	ΚΑΨ	10	12/08/2014	Συνταγογράφηση
LOMEXIN VAG	FENTICON	1	ΚΟΜ	ΙΣ 10	12/08/2014	Συνταγογράφηση
AUGMENTIN F.	AMOXICILL	2	ΔΙΣΚ	10	14/09/2013	Συνταγογράφηση
DEXA-RHINASF	MLZ1 DEXAMETH	NE H 1	PINI	7	14/09/2013	Συνταγογράφηση

Διαγράμματα

Τα διαγράμματα της ενότητας αυτής εμφανίζονται οι τιμές που έχουν εισαχθεί στις επισκέψεις.

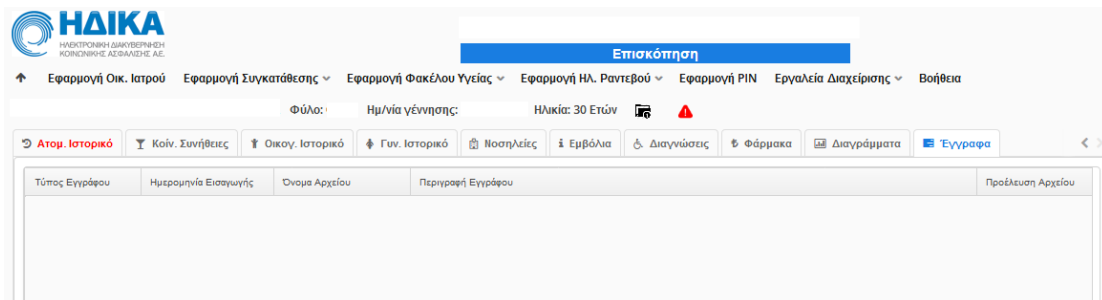
Προκύπτουν διαγράμματα για:

- Δείκτη Μάζας Σώματος
- Περίμετρο Μέσης
- Αρτηριακή Πίεση
- Σφύξεις
- Σάκχαρο
- PEF
- FEV1
- Άλλα διαγράμματα

Αν δεν έχουν συμπληρωθεί στοιχεία από τις επισκέψεις για αυτές τις πληροφορίες εμφανίζεται αντίστοιχο μήνυμα «Δεν έχουν καταχωρηθεί δεδομένα».

Έγγραφα

Στην υποενότητα αυτή εμφανίζονται όλα τα καταχωρημένα έγγραφα. Για κάθε έγγραφο εμφανίζεται το όνομα του αρχείου, η ημερομηνία καταχώρησης, ο τύπος και η προέλευση αρχείου.



Εφαρμογή Ηλ.Ραντεβού

Τα ραντεβού μου

Στην επιλογή «**Τα ραντεβού μου**» εμφανίζεται μια λίστα με όλα τα προγραμματισμένα ραντεβού σας στην οθόνη:

The screenshot shows the 'Τα ραντεβού μου' page. At the top, there are tabs: Τα ραντεβού μου, Νέο Ραντεβού, and Βοήθεια. The page title is 'ΚΑΤΑΤΑΞΗ ΤΩΝ ΑΠΟΤΕΛΕΣΜΑΤΩΝ'. Below the tabs, there is a table with the following data:

Τα ραντεβού μου								
			Ημερομηνία	Μονάδα Υγείας	Ιατρός	Κατάσταση	Κατάσταση	
i	📄	x	31/08/2015 08:20	ΤΕΣΤ ΠΕΔΥ - Κ.Υ.		ΜΑΡΚΑΤΟΣ ΠΑΝΑΓΙΩΤΗΣ, ΣΠΥΡΙΔΩΝ	Τακτικό	ΕΝΕΡΓΟ
i	📄	x	26/08/2015 10:10	ΤΕΣΤ ΝΟΣΟΚΟΜΕΙΟ	ΚΥΤΤΑΡΟΛΟΓΙΚΟ		Τακτικό	ΕΝΕΡΓΟ

Επιλέγοντας το «i» στην αρχή κάθε γραμμής, εμφανίζονται πληροφορίες για το ραντεβού (ιατρός, διάρκεια, κλπ).

Επιλέγοντας το εικονίδιο του εκτυπωτή, έχετε τη δυνατότητα να εκτυπώσετε ένα έντυπο που παρουσιάζει συνοπτικά τις απαραίτητες πληροφορίες για το ραντεβού (στοιχεία ασθενούς, στοιχεία ιατρού, στοιχεία κλινικής/ιατρείου, ημερομηνία/ώρα).

Επιλέγοντας το «x» μπορείτε να ακυρώσετε το συγκεκριμένο ραντεβού. Εάν ακυρωθεί ένα ραντεβού σας, δεν εξαφανίζεται από τη λίστα. Συνεχίζει να φαίνεται με την ένδειξη «**ΑΚΥΡΩΜΕΝΟ**» στη στήλη Κατάσταση, αντί για «ΕΝΕΡΓΟ». Αυτόματα έχει ενημερωθεί ο αντίστοιχος φορέας υγείας (Νοσ./ΠΕΔΥ/Ιδ.Ιατρός) για την μη προσέλευσή σας.

Νέο Ραντεβού

Στην επιλογή «**Νέο Ραντεβού**» εμφανίζεται μια φόρμα αναζήτησης στα αριστερά της οθόνης, με διάφορα πεδία αναζήτησης του επιθυμητού ιατρού. Βασικό κριτήριο αναζήτησης είναι ο Νομός που βρίσκεστε. Εάν επιλέξετε και πόλη ή/και Τ.Κ. τα αποτελέσματα αναζήτησης περιορίζονται εντός των γεωγραφικών ορίων που έχετε επιλέξει. Δηλαδή, εάν επιλέξετε μόνο νομό (που είναι υποχρεωτικό πεδίο αναζήτησης) τότε η αναζήτηση για ραντεβού γίνεται σε όλη την έκταση του νομού που επιλέξατε. Αν εισάγετε και πόλη τότε περιορίζεται στην συγκεκριμένη πόλη, ενώ αν προσθέσετε και Τ.Κ. η αναζήτηση περιορίζεται ακόμα περισσότερο.

Έπειτα θα πρέπει να επιλέξετε φορέα (Νοσοκομείο/ΠΕΔΥ-ΚΥ/Ιδιώτης ιατρός) και τύπο ραντεβού (που εξαρτάται από τον φορέα).

Ο παρακάτω πίνακας δείχνει τις επιλογές:

Φορέας	Τύπος	Παρατηρήσεις
Νοσοκομείο	Τακτικό	Πρόκειται για τα Τακτικά Πρωινά εξωτερικά ιατρεία των Νοσοκομείων
	Απογευματινό	Πρόκειται για τα απογευματινά (με χρέωση εξαρτώμενη από την εκάστοτε πολιτική χρεώσεων) ιατρεία με συγκεκριμένο ιατρό.
ΠΕΔΥ-ΚΥ	Τακτικό	Πρόκειται για το σύνθετες ραντεβού στις μονάδες ΕΟΠΥΥ ή τα Κέντρα Υγείας
Ιατρός	Ιδιωτικό	Πρόκειται για το Ιδιωτικό ραντεβού σε ιατρό με την εκάστοτε χρέωση του ιατρού.
	ΕΟΠΥΥ	Πρόκειται για ραντεβού που κλείνονται βάσει της εκάστοτε σύμβασης που έχει ο ΕΟΠΥΥ με τον συγκεκριμένο ιδιώτη ιατρό.

Υπάρχει επίσης η δυνατότητα, ανάλογα της επιλογής φορέα, να επιλέξετε την Ειδικότητα του ιατρού που ψάχνετε ή τον συγκεκριμένο φορέα, πχ το ΚΑΤ ή την Μ.Υ. ΑΛΕΞΑΝΔΡΑ και ακολούθως συγκεκριμένο ιατρείο εντός της μονάδας υγείας που επιλέξατε.

Δεν είναι αναγκαίο να δώσετε το μέγιστο αριθμό κριτηρίων αναζήτησης. Όσα περισσότερα δώσετε, ωστόσο, τόσο πιο πολύ περιορίζετε την αναζήτησή μας.

Παράδειγμα 1

Αναζήτηση παθολόγου στον Πειραιά.

Λύση

Στην αναζήτηση συμπληρώνω τις ημερομηνίες που με ενδιαφέρουν και προαιρετικά το διάστημα της ώρας που με ενδιαφέρει (πχ 5:00μμ – 8μμ)

Επιλέγω Νομό ΑΤΤΙΚΗΣ και πόλη ΠΕΙΡΑΙΑΣ

Επιλέγω ΦΟΡΕΑ Ιατρό και τύπο ΕΟΠΥΥ (ή ΙΔΙΩΤΙΚΟ αν θέλω ιδιωτική επίσκεψη)

Επιλέγω ειδικότητα ΠΑΘΟΛΟΓΟΣ

Πατάω ΑΝΑΖΗΤΗΣΗ

The screenshot shows the HAİKA search interface. At the top left is the HAİKA logo (Hellenic Association of General Practitioners). The main header contains the text 'ΚΑΤΑΛΟΓΟΣ ΠΡΩΤΟΒΑΘΜΙΑΣ ΦΡΟΝΤΙΔΑΣ ΥΓΕΙΑΣ'. Below the header, there are navigation tabs: 'Το ραντεβού μου', 'Νέο Ραντεβού', and 'Βοήθεια'. The search criteria are as follows:

- Αναζήτηση ραντεβού μεταξύ των ημερομηνιών:** Από 2/9/2015, Έως 9/9/2015.
- Το ραντεβού να είναι εντός των ωρών:** Από 17:00, Έως 20:00.
- Γεωγραφική Περιοχή:** Νομός ΑΤΤΙΚΗΣ, Πόλη ΠΕΙΡΑΙΑΣ.
- Τ.Κ.:** (Empty field)
- Ειδικότητα:** ΠΑΘΟΛΟΓΟΣ.
- Φορέας ραντεβού:** Ιατρός, Τύπος Ραντεβού: ΕΟΠΥΥ.
- Μονάδα Υγείας:** (Empty field)
- Κλινική - Ιατρείο:** (Empty field)
- Ιατρός:** (Empty field)

Buttons at the bottom include 'Ανοίξιμη', 'Κοθρομίσος', and 'Επιλογή'.

Παράδειγμα 2

Αναζήτηση ραντεβού στο παθολογικό Β του Νοσοκομείου ΑΓΙΑ ΒΑΡΒΑΡΑ

Λύση

Στην αναζήτηση συμπληρώνω τις ημερομηνίες που με ενδιαφέρουν και προαιρετικά το διάστημα της ώρα που με ενδιαφέρει (πχ 5:00μμ – 8μμ)

Επιλέγω Νομό ΑΤΤΙΚΗΣ

Επιλέγω ΦΟΡΕΑ νοσοκομείο και τύπο τακτικό.

Επιλέγω το ΑΓΙΑ ΒΑΡΒΑΡΑ από την λίστα των μονάδων υγείας

Επιλέγω Παθολογικό Β από την λίστα των Κλινικών-Ιατρείων

Πατάω Αναζήτηση

The screenshot shows the HAIKA system interface for searching appointments. The header includes the HAIKA logo and the text 'ΚΩΔ. ΠΡΩΤΟΒΑΘΜΙΑΣ ΦΡΟΝΤΙΔΑΣ ΥΓΕΙΑΣ'. The main interface is divided into a search criteria panel on the left and a results table on the right.

Search Criteria Panel:

- Αναζήτηση ραντεβού μεταξύ των ημερομηνιών:** Από: 2/9/2015, Εώς: 9/9/2015
- Το ραντεβού να είναι εντός των ωρών:** Από: 17:00, Εώς: 20:00
- Γεωγραφική Περιοχή:** Νομός: ΑΤΤΙΚΗΣ, Πόλη: []
- Τ.Κ.:** []
- Ειδιότητα:** []
- Φορέας ραντεβού:** Νοσοκομείο, **Τύπος ραντεβού:** Τακτικό
- Μονάδα Υγείας:** ΕΣΟΚΟΜΕΙΟ ΔΥΤΙΚΗΣ ΑΤΤΙΚΗΣ "ΑΓΙΑ ΒΑΡΒΑΡΑ"
- Κλινική - Ιατρείο:** Παθολογικό Β
- Ιατρός:** []

Results Table:

Δέσμευση	Ώρα	Λειτουργίες	Πόλη	Τ.Κ.	Διεύθυνση
----------	-----	-------------	------	------	-----------

Buttons at the bottom: Αναζήτηση, Καθαρμός.

Παράδειγμα 3

Αναζήτηση ραντεβού με συγκεκριμένο ιατρό στην μονάδα υγείας ΑΛΕΞΑΝΔΡΑ.

Λύση

Στην αναζήτηση συμπληρώνω τις ημερομηνίες που με ενδιαφέρουν και προαιρετικά το διάστημα της ώρα που με ενδιαφέρει (πχ 5:00μμ – 8μμ)

Επιλέγω Νομό ΑΤΤΙΚΗΣ

Επιλέγω ΦΟΡΕΑ ΠΕΔΥ-Μ.Υ. και τύπο Τακτικό

Επιλέγω την Μ.Υ. Αλεξάνδρα από την λίστα των μονάδων υγείας

Πατάω Επιλογή ιατρού.

Συμπληρώνω το λιγότερο 5 γράμματα από το όνομα του ιατρού και πατάω αναζήτηση.

Επιλέγω τον ιατρό από την λίστα.

Πατάω Αναζήτηση

The screenshot shows the HAIKA (ΕΛΚΕΤΑ) web application interface. At the top, there is a navigation bar with the HAIKA logo and the text 'ΚΟΙΝΟ ΣΥΣΤΗΜΑ ΠΡΩΤΟΒΑΘΜΙΑΣ ΦΡΟΝΤΙΔΑΣ ΥΓΕΙΑΣ'. Below the navigation bar, there are tabs for 'Το ραντεβού μου', 'Νέο Ραντεβού', and 'Βοήθεια'. The main content area is titled 'Αναζήτηση ραντεβού μεταξύ των ημερομηνιών' and features a search filter on the left and a results table on the right. The filter includes fields for dates (3/9/2015 to 10/9/2016), time (17:00 to 20:00), region (ΑΤΤΙΚΗΣ), city, postal code, and other appointment details. The results table has columns for 'Δέσμευση', 'Ώρα', 'Λιπομέρητες', 'Πόλη', 'Τ.Κ.', and 'Διεύθυνση'. The date 1/11/2015 is displayed in the center of the interface.

Πατώντας το κουμπί «Αναζήτηση», αφού έχετε εισαγάγει τα επιθυμητά κριτήρια στα αντίστοιχα πεδία, εμφανίζονται τα διαθέσιμα ραντεβού που ικανοποιούν τα κριτήρια αυτά, ανά ημέρα.

Εγχειρίδιο χρήσης Συστήματος Πρωτοβάθμιας Φροντίδας Υγείας

(Κοινό)

The screenshot shows the HAIKA system interface. At the top, there is a header with the HAIKA logo and the text 'ΚΟΙΝΟΤΗΤΑ Α. ΕΠΙΧΕΙΡΗΣΗ'. Below the header, there are navigation tabs: 'Τα ραντεβού μου', 'Νέο Ραντεβού', and 'Βοήθεια'. The main area is titled 'Αναζήτηση ραντεβού μεταξύ των ημερομηνιών' and contains a search form with fields for 'Από' (26/8/2015) and 'Εώς' (2/9/2015). Below the search form, there are several filter options: 'Το ραντεβού να είναι εντός των ωρών' (Από, Εώς), 'Γεωγραφική Περιοχή' (Νομός: ΑΤΤΙΚΗΣ, Πόλη), 'Ειδιότητα', 'Φορέας ραντεβού' (ΠΕ.Δ.Υ. - Κ.Υ.), 'Τύπος Ραντεβού' (Τεκνικό), 'Μονάδα Υγείας', 'Κλινική - Ιατρείο', and 'Ιατρός' (ΜΑΡΚΑΤΟΣ ΠΑΝΑΓΙΩΤΗΣ, ΣΠΥΡΙΔΩΣ). A table of appointments is displayed, with columns for 'Δέσμευση', 'Ωρα', 'Λεπτομέρειες', 'Πόλη', 'Τ.Κ.', and 'Διεύθυνση'. The 'Δέσμευση' column contains '+' buttons, and the 'Λεπτομέρειες' column contains text like 'ΤΕΣΤ ΠΕΔΥ - Κ.Υ.:ΚΥΤΤΑΡΟΛΟΓΙΚΟ-ΜΑΡΚΑΤΟΣ ΠΑΝΑΓΙΩΤΗΣ'. The 8:20 appointment row has a red circle around its '+' button.

Επιλέγετε το ραντεβού που επιθυμείτε πατώντας το + στη στήλη «**Δέσμευση**» και εμφανίζεται το παρακάτω παράθυρο:

The dialog box is titled 'Εισάγετε λεπτομέρειες ραντεβού' and contains the following text: 'Το ραντεβού σας καταχωρήθηκε επιτυχώς! Παρακαλώ συμπληρώστε τα ακόλουθα στοιχεία:'. Below the text, there are three input fields: 'Σταθερό τηλ.' (with value 2107760000), 'Κινητό' (with value 999), and 'Σχόλια'. At the bottom, there is a button labeled 'Αποθήκευση'.

Συμπληρώνετε τα πεδία (προαιρετικά) και πατάτε Αποθήκευση. Το νέο ραντεβού έχει πλέον καταχωρηθεί και είναι ορατό στο εβδομαδιαίο/ημερήσιο πρόγραμμα του αντίστοιχου ιατρού αλλά και στη λίστα με τα δικά σας ραντεβού (**Τα ραντεβού μου**).

Το σύστημα δημιουργεί ένα έντυπο για το ραντεβού που μόλις κλείσατε ως αποδεικτικό, με τα δικά σας στοιχεία και τα στοιχεία του ιατρού που θα σας εξετάσει. Το έντυπο αυτό μπορείτε να το αποθηκεύσετε σε ηλεκτρονική μορφή ή να το εκτυπώσετε και να το έχετε μαζί σας την ώρα της επίσκεψής σας στον ιατρό.

Εγχειρίδιο χρήσης Συστήματος Πρωτοβάθμιας Φροντίδας Υγείας

(Κοινό)



ΤΕΣΤ ΠΕΔΥ - Κ.Υ.

ΗΜΕΡΟΜΗΝΙΑ ΕΚΔΟΣΗΣ: 25/08/2015

ΩΡΑ ΕΚΔΟΣΗΣ: 15:11

ΕΝΤΥΠΟ ΠΡΟΓΡΑΜΜΑΤΙΣΜΟΥ ΑΙΤΗΜΑΤΟΣ ΓΙΑ ΙΑΤΡΙΚΗ ΕΞΕΤΑΣΗ

ΚΛΙΝΙΚΗ: -	ΔΙΕΥΘΥΝΣΗ:
ΙΑΤΡΕΙΟ: -	ΑΘΗΝΑ ΑΤΤΙΚΗΣ
ΙΑΤΡΟΣ:	
ΕΙΔΙΚΟΤΗΤΑ: ΚΥΤΤΑΡΟΛΟΓΟΣ	
ΑΡΙΘΜΟΣ: 15082519125402209100138	
ΗΜΕΡΑ: 31/08/2015	ΩΡΑ: 08:20
ΑΜΚΑ: 1012840750	ΤΥΠΟΣ ΡΑΝΤΕΒΟΥ: Τακτικό
ΕΠΩΝΥΜΟ: ΑΕΣΣΙΩΤΗ	
ΟΝΟΜΑ: ΚΩΝΣΤΑΝΤΙΝΟΣ	
ΠΑΤΡΩΝΥΜΟ: ΧΑΡΑΛΑΜΠΙΔΗΣ	ΑΠΟΤΕΛΕΣΜΑ: Επιτυχία

Σας παρακαλούμε να φυλάξετε αυτό το έντυπο για δική σας εξυπηρέτηση



Εφαρμογή PIN

Μέσω του υπομενού αυτού μπορείτε να ορίσετε ή να αλλάξετε τον τετραψήφιο κωδικό PIN, τον οποίο μπορείτε να δώσετε ανά πάσα στιγμή στον γιατρό σας, ώστε να έχει πρόσβαση στον Ηλεκτρονικό Φάκελο Υγείας σας. Εισάγετε τον 4-ψηφιο κωδικό και πατώντας «Αλλαγή» γίνεται ο ορισμός.

The screenshot shows the HAIKA website interface for changing the PIN. At the top, there is a navigation menu with the following items: Εφαρμογή Οικ. Ιατρού, Εφαρμογή Συγκατάθεσης, Εφαρμογή Φακέλου Υγείας, Εφαρμογή ΗΛ. Ραντεβού, Εφαρμογή PIN, Εργαλεία Διαχείρισης, and Βοήθεια. The current page is titled "Εφαρμογή PIN". Below the navigation, there is a section titled "Αλλαγή Ενεργού PIN:". The main content area contains the instruction "Εισάγετε το PIN που επιθυμείτε να χρησιμοποιείτε." and a form with a label "Νέο PIN: !" followed by a text input field and an "Αλλαγή" button. At the bottom, there is a small disclaimer: "Ο κωδικός PIN είναι ένα τετραψήφιο νούμερο, το οποίο μπορείτε να δώσετε στον ιατρό σας, ώστε να έχει πρόσβαση στον Ηλεκτρονικό Φάκελο Υγείας με τη συγκατάθεσή σας. Μπορείτε να αλλάξετε τον κωδικό σας ελεύθερα οποιαδήποτε στιγμή επιθυμείτε. Με την αλλαγή του κωδικού πάύει να ισχύει η συγκατάθεση που είχατε δώσει στον ιατρό."

Εργαλεία διαχείρισης

Μέσω του υπομενού αυτού μπορείτε να αλλάξετε τα στοιχεία πρόσβασης σας, όνομα χρήστη και κωδικός, στο υποσύστημα πρωτοβάθμιας φροντίδας. Για να μπορέσετε να αλλάξετε τα στοιχεία αυτά, πρέπει να έχει λάβει πρώτα κωδικούς από τον οικογενειακό σας ιατρό. Αν έχετε κάνει απλά σύνδεση μέσω TAXIS δεν έχετε αυτήν την δυνατότητα.

The screenshot shows the HAIKA website interface for changing user details. At the top, there is a navigation menu with the following items: Εφαρμογή Οικ. Ιατρού, Εφαρμογή Συγκατάθεσης, Εφαρμογή Φακέλου Υγείας, Εφαρμογή ΗΛ. Ραντεβού, Εφαρμογή PIN, Εργαλεία Διαχείρισης, and Βοήθεια. The current page is titled "Αλλαγή Κωδικών Πρόσβασης". Below the navigation, there is a section titled "Αλλαγή Ονόματος Χρήστη:". The main content area contains the instruction "Εισάγετε το Όνομα Χρήστη που επιθυμείτε." and a form with a label "Όνομα Χρήστη:" followed by a text input field containing "stella1", a label "Νέο Όνομα Χρήστη: !" followed by a text input field, and an "Αλλαγή" button. Below this, there is another section titled "Αλλαγή Κωδικού:". The main content area contains the instruction "Εισάγετε τον Κωδικό Πρόσβασης που επιθυμείτε." and a form with three labels: "Τρέχων Κωδικός Πρόσβασης:", "Νέος Κωδικός Πρόσβασης:", and "Επιβεβαίωση Νέου Κωδικού Πρόσβασης: !" followed by three text input fields and an "Αλλαγή" button.

Βοήθεια

Από το μενού «Βοήθεια» εμφανίζεται το εγχειρίδιο χρήσης του υποσυστήματος των ραντεβού, καθώς και επιπλέον πληροφορίες που αφορούν στη γενικότερη χρήση του υποσυστήματος.